

# 販売店様向け オンラインツール操作ガイド

Dell Technologies  
Global Online

 Dell Technologies

# ユーザー登録と初回アクセス時のパスワード設定

# 販売店向け Dellシェアードプレミアページの移行アナウンスとユーザー登録に関して

デル・プレミアページ ログイン

## 販売店様へ

新しいシェアードプレミアサイトへの移行が、システムの不具合により延期になりました。  
1月下旬再開予定となりますので、それまでは従来のごこちらのサイトにてご利用をお願いいたします。  
すでに新サイトへご登録いただいた方は、再開後改めてご案内させていただきます。  
ご不便をおかけして大変申し訳ございませんが、ご了承のほどよろしくお願いいたします。


デルプレミアページログイン

IDとパスワードを入力してログインしてください。

ログインID

パスワード

ログイン

 プレミアページをご利用頂くには最新のバージョンのブラウザが必要です。  
お使いのブラウザの最新版へのバージョンアップ設定を行って頂きますようお願い申し上げます。

■ IE11はサポート対象外です。最新のMicrosoft Edge, Chrome, Firefoxをご利用ください

©2025 Dell Inc. | 製品マニュアル

移行後のサイト利用には、弊社からユーザー登録が必要となりますので、  
下記情報をメールに記載いただき申請をお願いします。

メールアドレス：premier4partner@dell.com

会社名、氏名、メールアドレスを記入の上、上記メールアドレスにご連絡ください。

- ユーザー登録後、弊社よりWelcome Mailが送付されます。送付後の手順については下記となります。

### Step1: "Sign in to Premier" をクリック

送付元 : [DellOnlineSales@Dell.com](mailto:DellOnlineSales@Dell.com)

件名 : Welcome to Premier Dell.com

Shop our best deals in your Dell Premier page. [Sign In](#)

DELL PREMIER

## Welcome to Dell Premier

You have been granted access to your Dell Technologies Premier Page: created specifically for your organization. Log in today to efficiently shop a tailored and customizable site that streamlines technology purchasing.

We look forward to working with you,  
Your Dell Premier Team

[Sign In to Premier](#)

**PAGE DETAILS**

Page Name	User Name:
<a href="#">ページ名</a>	<a href="#">メールアドレス</a>

**GETTING STARTED**

<p>Support <a href="#">Email Us*</a> <a href="#">Chat with Us*</a></p>	<p>Personalized Demo <a href="#">Schedule Now*</a></p>	<p>Videos and more <a href="#">Access Now</a></p>
--	--	---

\*For quickest response, please use your Page ID.    i - when contacting the support team.

### Step2: "パスワードの作成またはリセット" をクリック

DELL Technologies

## Dellプレミア サインイン

メールアドレス

パスワード

[パスワードの作成またはリセット](#)

[サインイン](#)

Dellプレミア アカウントをお持ちでない場合 [アカウントの作成](#)

Dell PremierでIT調達を合理化

[デルプレミアの詳細\(英語版\)](#)

[プレミアサポートへのお問い合わせ](#)

### Step3:登録メールアドレスを入力し“続行”



## アカウントの検証

Dellアカウントに関連付けられたEメール アドレスを入力してワンタイム パスワードを受け取ります。

Eメールアドレス

パスワードを覚えていませんか? [サインイン](#)

### Step4:ワンタイムパスワードメール受信、入力 送付元：[Premier@Dell.com](mailto:Premier@Dell.com) 件名：デルワンタイムパスコード

デル ワンタイム パスコード



こんにちは

アクセス リクエストを完了するためのワンタイム パスコードは次のとおりです。

**431676**



このワンタイム パスワードは 5 分後に使えなくなります。

このパスワードをリクエストしていない場合は、[こちら](#)にご報

よろしくお願いたします。  
デル・テクノロジーズ

## ワンタイムパスワードの確認

送信されたワンタイムパスワードを入力します  
 [変更](#)

ワンタイムパスワードを受け取らなかった場合 [今すぐ再送信](#)



## Step5:パスワードを設定し“保存”



### 新しいパスワードを作成する

新しいパスワード

パスワード

① パスワードの長さは8文字以上にする必要があり、その中には1つの大文字、1つの小文字、1つの数字が含まれている必要があります。

新しいパスワードの確認

保存

## Step6:パスワード設定後、“サインイン”



### 正常に作成されたパスワード

✓ 新しいパスワードを使用して、Dellアカウントにサインインできるようになりました

サインイン

## Step7:メールアドレス・パスワードを入力し “サインイン”

DELL Technologies

### Dellプレミア サインイン

メールアドレス	<input type="text"/>
パスワード	<input type="password"/>

パスワードの作成またはリセット

**サインイン**

または

ワンタイムパスワードの送信

## Step8:アクセス権をお持ちのページが表示されますので、ログイン したいページを選択ください。

お客様のアカウント①

検索

検索プロンプト

アクセスグループについて: [詳細はこちら](#)

	DIS 法人向けスタンダードページ PremierストアID - RC1765254	アクセスグループ 一般アクセス権限	職務 Shopper No Price	<a href="#">アカウント→</a>	<a href="#">購入→</a>
	DIS コンシューマ製品、Serer Smart Selection Flexiページ PremierストアID - RC1280813	アクセスグループ 一般アクセス権限	職務 Shopper No Price	<a href="#">アカウント→</a>	<a href="#">購入→</a>
	SB C&S 法人向けスタンダードページ PremierストアID - RC1765255	アクセスグループ 一般アクセス権限	職務 Shopper No Price	<a href="#">アカウント→</a>	<a href="#">購入→</a>

2回目以降は下記URLにてメールアドレス・パスワードを入力することでログイン可能となります。

ブックマークいただくことを推奨いたします。

**URL :** <https://www.dell.com/premier/home>

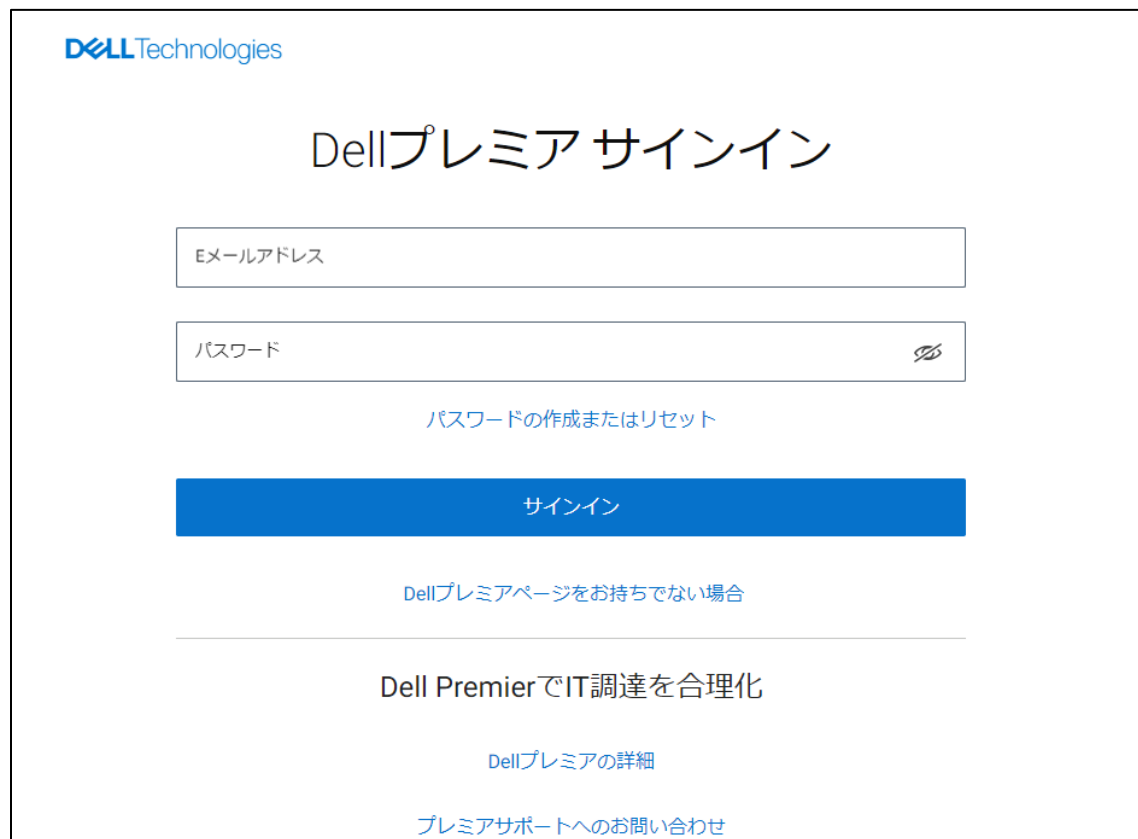
DELL Technologies

# ページ操作ガイド



# ページログイン方法

URL : <https://www.dell.com/premier/home>



Dell Technologies

## Dellプレミア サインイン

Eメールアドレス

パスワード

[パスワードの作成またはリセット](#)

**サインイン**

[Dellプレミアページをお持ちでない場合](#)

Dell PremierでIT調達を合理化

[Dellプレミアの詳細](#)

[プレミアサポートへのお問い合わせ](#)

認証後、サインインするページを選択します



お客様のアカウント

検索

検索プロンプト

[アクセスグループについて: 詳細はこちら](#)

	DIS 法人向けスタンダードページ PremierストアID - RC1765254	アクセスグループ 一般アクセス権限	職務 Shopper No Price	<a href="#">アカウント→</a>	<a href="#">購入→</a>
	DIS コンシューマ製品、Serer Smart Selection Flexiページ PremierストアID - RC1280813	アクセスグループ 一般アクセス権限	職務 Shopper No Price	<a href="#">アカウント→</a>	<a href="#">購入→</a>
	SB C&S 法人向けスタンダードページ PremierストアID - RC1765255	アクセスグループ 一般アクセス権限	職務 Shopper No Price	<a href="#">アカウント→</a>	<a href="#">購入→</a>

※共有したいDisty様ページを選択し、製品の選択を進めてください。  
 ※選択したDisty様のページ以外のDisty様には共有できません。

※上段スタンダードページ：法人モデル

※下段ページ：コンシューマ製品及びServer Smart Selection Flexi製品

# ログイン後のトップページ

- デルストアもしくは、下の製品カテゴリーから希望する製品を選択して見積もり作成を行ってください。

**パートナー商流のお客様向け**  
**即納！お買得！流通在庫モデル**  
流通在庫モデルは、e型番をご提示のうえ、デル・テクノロジーズ認定 ディストリビュータからご購入下さい。

[詳細を見る](#)

標準構成/特別製品 | 見積り

ノートパソコン & 2-in-1 | デスクトップおよびオールインワン | モバイル&デスクトップワークステーション | サーバー、ストレージ、ネットワーキング | モニター | 周辺機器とモニター | ソフトウェア | パーツ、バッテリー、およびアップグレード | パーツ、バッテリー、およびアップグレード

[お問い合わせ](#)

# カタログメニューからの構成選択

The screenshot shows the Dell Premier search results for 'Latitude ノートパソコンと2-in-1 PC'. The left sidebar contains various filter categories like '標準構成 / 特別製品', 'ノートパソコンと2-in-1 PC', 'デスクトップパソコン', etc. The main area displays three product cards. The middle card, 'Latitude 3550 ノートパソコン', has its 'カスタマイズ' button highlighted with a red box.

The screenshot shows the Dell cart page. At the top, a blue banner reads '新しいカートページをご確認ください。ガイド付きツアーを表示'. The cart title is 'カート (1個のアイテム)'. Below it, the item 'Latitude 3550 ノートパソコン' is listed with a quantity of 1. The right sidebar contains a 'Summary' section with a '見積書作成' button highlighted in red.

- “デルストアメニュー”にカーソルを合わせ、ポップアップメニューの各製品群よりご希望の製品を選択します。
- 画面左側の各種フィルタメニューを利用し、構成に関するフィルタをかけることが可能です。
- 構成のカスタマイズを希望する際は、“カスタマイズして購入”のボタンをクリックし構成の変更を行います。
- カートページにて“見積書作成”をクリックします。
- 新ページ移行後は、部分発注不可なので1製品1見積もりを推奨します。
- 新ページでは価格表示はございません。

# 構成選択後の見積もり書保存

DELL Technologies

← 見積書
見積書の表示 ×

✔ 見積書が正常に保存されました 37000

テスト見積もり\_Y Y M M D D ✉ 📄 ⬇️

見積番号 37000 有効期限: 2024年11月24日 ⓘ

御連絡先

テストテスト  
テストテスト

電話番号（半角数字）: 0000000000  
Eメール（半角で入力）: test@dell.com

説明とメモ（オプション）

ⓘ 説明やメモはありません

## 概要

**Latitude 3550 ノートパソコン**

[仕様詳細](#)

数量 1


ⓘ 最新の見積書として保存
買い物続ける

## ■ 変更点/注意点

- 新ページへの移行後は、見積番号の末尾の文字や#nの表記が無くなります。
- 部分発注が不可となりますので、製品ごとに見積り取得をお願いします。
- 見積もり書名の右側に3つのアイコンがございます。左から、メールで共有/見積もり書の印刷/CSVでのダウンロード機能です。
- 数量の変更が入る場合、数量変更して新規で保存いただくか、共有したディストリビューター様にご相談ください。

# 見積もり書の共有に関して


Dellの見積書が作成されました | 見積書: 37000 [ ]

 DellServicesnoreply@Dell.com  
 宛先 ● Hirayama, Eiichiro; ● AMIYA, HIROMASA

アイテム保持ポリシー Default Email Retention Policy (5年間) 有効期限 2029/10/29

2024/10/30 (水) 18:20

このメッセージの表示に問題がある場合は、[ここをクリックして Web ブラウザーで表示してください。](#)

 JP\_QUOTE\_3700013163149\_2024\_10\_30.pdf  
 137 KB

## DELL Technologies

### 見積書

平素よりお引き立て賜り誠にありがとうございます。  
 下記の通り見積り申し上げます。見積り詳細は以下に表示されます。また、アイテムの完全な要約は添付ファイルにあります。

プレミアページから見積書へのアクセス方法

1. プレミア ページにサインインします: [www.dell.co.jp/premier](http://www.dell.co.jp/premier)
2. ページ上部メニューの [見積り] をクリックします
3. 下記見積書番号を検索または選択します

キャンペーンなどについては上記が適用されません。ご注文確定時に価格、構成が変更されている場合があります。この見積書は、作成したオンラインストアが対象とするお客様にのみ有効です。クーポンの使用には条件があります。条件に合わない使用方法でご注文された場合は後程ご注文をお断りすることがございます。

見積書番号:	37000 [ ]
合計額 (JPY):	0円
見積書名:	demo- monitor
見積作成者:	[ ]@dell.com
見積書作成日:	2024年10月30日
見積有効期限:	2024年11月29日

お客様名:	-
お客様番号:	-
プレミアページ名:	DistyA ページ

プレミアログインリンクをご確認ください

- 見積り番号の発番まで完了すると、作成者アカウントの担当者様メールアドレス宛にメールが送付されます。
- 送信アカウント、件名は以下の通りです。
- 送信者 : [DellServicesnoreply@Dell.com](mailto:DellServicesnoreply@Dell.com)
- 件名 : Dellの見積書が作成されました | 見積書: 37000XXXXXXXXX
- 構成確認の際に、ページ番号、見積り番号等必要な情報になるため、ディストリビューター様へ連絡される際は、必要な連絡事項を記載の上、こちらのメールを転送する形で共有いただくようお願いします。

# 過去作成した見積りの参照手順#1

- 上部メニューの見積もりメニューをクリック



パートナー商流のお客様向け

## 即納！お買得！流通在庫モデル

流通在庫モデルは、e型番をご提示のうえ、デル・テクノロジーズ認定 ディストリビュータからご購入下さい。

[詳細を見る](#)



# 過去作成した見積りの参照手順#2

- 見積もり書ページでは、過去ご自身で作成した見積もり書が一覧で表示されます。
- テキストボックス内に見積番号を入力すると、動的な絞り込みにも対応しております。
- 見積もり有効期限満了後、+1か月間のみステータス = 有効期限切れで表示されます。

DELL Technologies

Dell Premier内の検索



...
 
 カート

[デルストア](#)
[サポート](#)
[アカウント](#)

ヘルプ

 見積りのための新しいホームページへようこそ  
 ツアーを開始する

最終更新日: 11月 05, 2024, 17:32

## 見積書

リストを更新




見積書番号/名前	作成者/作成日	見積有効期限	タイプ	ステータス	アクション
3700013047298.1 テスト見積もり_YYMMDD	eiichiro_hirayama@dell.com 2024年10月25日	2024年11月24日	eQuote	アクティブ	↓ 詳細を表示
3700012966737.1 テスト見積もり_YYMMDD	eiichiro_hirayama@dell.com 2024年10月23日	2024年11月22日	eQuote	アクティブ	↓ 詳細を表示

 ページあたりの行数  1 - 2 / 2 項目

 ⏪ ◀ 前へ ページ  / 1 次へ ▶ ⏩

# プレミアムページからのログアウトについて

- セッション情報が混じってしまっていてエラーになるのを回避する為、各ページでの操作終了時には必ずログアウトを実行ください。
  - ログアウト操作は、画面右上のアカウント情報部分にカーソルを合わせ、ログアウトメニューをクリックが必要です。
  - ①→②→③の順に画面遷移されますが、③の表示まで確認いただき、ブラウザ/タブを閉じてください。
- ※並行して複数のタブで複数ページにログインするご利用方法は避けるようお願いします。

①

②

③

Dell Technologies

Dell Premier内の検索

DistyAのスタンダ... へ

カート

ようこそ,  
DistyAのスタンダードページ

役割:  
Shopper No Price

アカウント

アクセスグループ:  
一般アクセス権限

見積り

ログアウト

Signing off...

Signing off...

Local Authority: pf.us.dell.com

Dell Technologies

Dellプレミアム サインイン

メールアドレス  
Eichiro\_Hirayama@dell.com

パスワード  
.....

パスワードの作成またはリセット

サインイン

Dellプレミアムページをお持ちでない場合

Dell PremierでIT調達を合理化

Dellプレミアの詳細

プレミアサポートへのお問い合わせ

Dell Technologies

